

НОВГОРОДСКАЯ ОБЛАСТЬ

МАКСИМ ПЕРШИН

Эксперт, группа региональных рейтингов

+7 (495) 139 04 85

maxim.pershin@acra-ratings.ru

ЕЛЕНА АНИСИМОВА

Старший директор — руководитель группы региональных рейтингов

+7 (495) 139 04 86

elena.anisimova@acra-ratings.ru

* Приведенная в настоящем отчете информация актуальна на 07.09.2021.

КОМПОНЕНТЫ КРЕДИТНОГО РЕЙТИНГА

Оценка экономического профиля	
Оценка экономического профиля ¹	3
Оценка финансового профиля	
Оценка финансового профиля ²	8
Кредитный рейтинг	BBB(RU)
Прогноз	«Стабильный»

Новгородская область (далее — Новгородская область, Область, Регион) расположена в Северо-Западном федеральном округе (СЗФО), имеет границы с четырьмя регионами РФ. В 2019 году в Регионе проживало 0,4% населения РФ, а его валовой региональный продукт (ВРП) составил 0,3% суммарного российского ВРП. По территории Региона проходят основные железнодорожные и автомобильные магистрали, связывающие Москву с Санкт-Петербургом и странами Балтии.

Крупнейшими населенными пунктами области являются Великий Новгород (38% населения Области на 01.01.2021), Боровичи (8%) и Старая Русса (5%).

КЛЮЧЕВЫЕ ФАКТОРЫ ОЦЕНКИ

Оценка экономического профиля

В 2019 году ВРП Новгородской области на душу населения составил 457 тыс. руб. (71% от среднестранового показателя). Соотношение усредненных ³ подушевого ВРП в Регионе и среднестранового показателя за период с 2016 по 2019 год составило 74%.

В 2012–2017 годах индекс физического объема ВРП Области превышал среднестрановой показатель, однако в 2018 году оказался ниже, чем в среднем по субъектам РФ: ВРП Региона в указанном году уменьшился на 1,8%, тогда как рост ВРП в среднем по России составил 2,8%. В 2019 году физический объем ВРП Области увеличился на 2,2% при среднероссийском показателе в 1,6%.

Экономику Области можно назвать диверсифицированной. Максимальный вклад в ВРП (в 2019 году более трети ВРП Области) вносят обрабатывающие производства. По итогам 2019 года на химическое производство приходилось 36% отгруженной продукции обрабатывающих производств, на пищевую промышленность — 18%, на обработку древесины и производство бумажных изделий — 16%.

¹ Оценка присваивается по шкале от 1 до 5 баллов, где 1 — наилучшая оценка.

² Оценка присваивается по шкале от 1 до 15 баллов, где 1 — наилучшая оценка.

³ Здесь и далее усреднение осуществляется в соответствии с Методологией присвоения кредитных рейтингов субъектам и муниципальным образованиям Российской Федерации.

Рисунок 1. Динамика индекса физического объема ВРП Новгородской области в сравнении с динамикой совокупного индекса ВРП субъектов СЗФО и субъектов РФ в 2010–2019 годах



Источник: Росстат

Химическое производство Новгородской области зависит от ее крупнейшего предприятия — ПАО «Акрон». По объему выручки (67 млрд руб. за 2020 год) ПАО «Акрон» более чем втрое превосходит второе по данному показателю предприятие среди зарегистрированных в Регионе. На протяжении последних пяти лет в среднем 18% поступлений по налогу на прибыль в региональный бюджет обеспечивают предприятия химической промышленности (в основном за счет ПАО «Акрон»). Однако общий объем налоговых поступлений зависит от ПАО «Акрон» в значительно меньшей степени по причине низкой доли НДФЛ, поступающего от сектора.

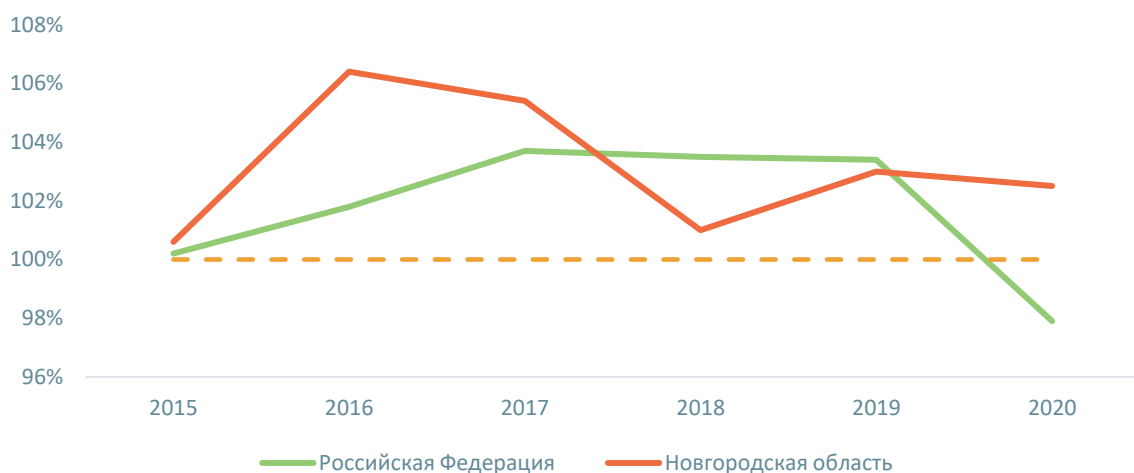
Рисунок 2. Структура ВРП Новгородской области, 2019 год



Источник: Росстат

За последние пять лет для индекса промышленного производства (ИПП) Области характерны опережающие среднестрановой тренд темпы роста. Лишь в 2018 и 2019 годах ИПП в Области был ниже среднестранового уровня. Несмотря на неблагоприятную санитарно-эпидемиологическую обстановку, в 2020 году ИПП в Области составил 102,5% при среднероссийском показателе в 97,9%.

Рисунок 3. Динамика ИПП Новгородской области в сравнении со среднероссийским показателем



Источник: Росстат, расчеты АКРА

Таблица 1. Крупнейшие по выручке предприятия, зарегистрированные в Новгородской области, 2020 год

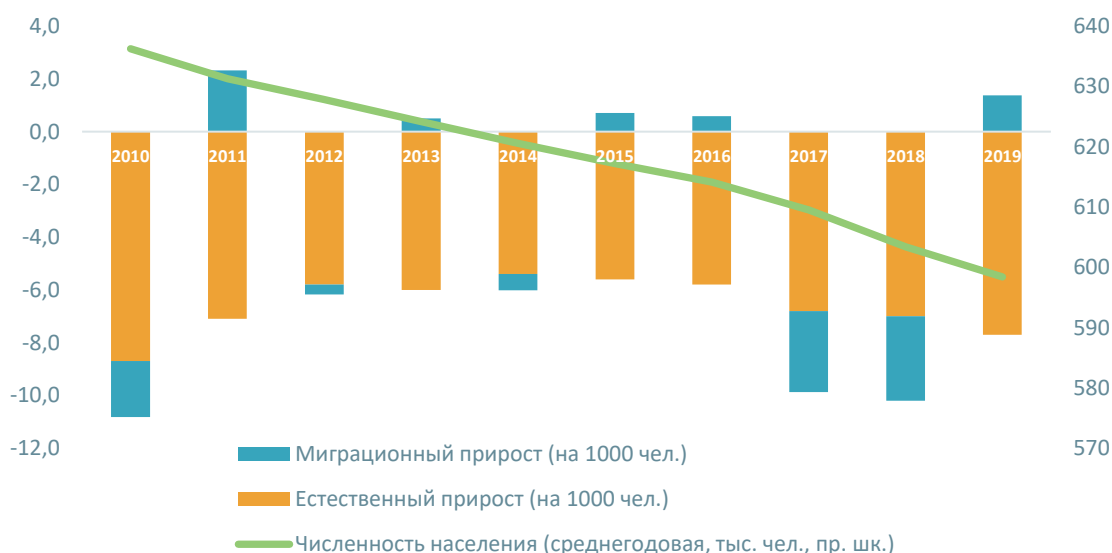
ПРЕДПРИЯТИЕ	ВИД ДЕЯТЕЛЬНОСТИ	ВЫРУЧКА, МЛН РУБ.	ПРИБЫЛЬ ДО НАЛОГООБЛОЖЕНИЯ, МЛН РУБ.
ПАО «Акрон»	Производство удобрений и азотных соединений	66 469	4 887
ООО «Газпром межрегионгаз Великий Новгород»	Торговля оптовая твердым, жидким и газообразным топливом и подобными продуктами	17 643	112
ООО «Эра Эйч Пи Си Дистрибьюшн»	Торговля оптовая прочими бытовыми товарами	17 568	162
ООО «ТНС энерго Великий Новгород»	Торговля электроэнергией	12 672	76
ООО «Дом одежды»	Торговля розничная обувью и изделиями из кожи в специализированных магазинах	11 780	(- 108)
АО «Боровичский комбинат огнеупоров»	Производство огнеупорных изделий	11 127	1 052
ОАО «ВНМД»	Производство соленого, вареного, запеченого, копченого, вяленого и прочего мяса	9 768	182
ООО «Новгородпродукт»	Торговля оптовая сахаром, шоколадом и сахаристыми кондитерскими изделиями	9 395	69
АО «ПО РосДорСтрой»	Строительство автомобильных дорог и автомагистралей	8 415	831
ООО «Сплат»	Торговля оптовая парфюмерными и косметическими товарами	8 117	15

Источник: СПАРК-Интерфакс

Несмотря на то что доля проживающего в Регионе населения трудоспособного возраста ощутимо ниже, чем в целом по РФ (приблизительно на 2,3 п. п.), уровень безработицы по методологии Международной организации труда стабильно ниже среднестрановых значений. В 2019 году показатель снизился до 3,6 с 4,9% в 2016–м; в 2020 году безработица возросла до 5,8% на фоне пандемии коронавируса. Доля населения старше трудоспособного возраста в Регионе, напротив, выше среднероссийского показателя примерно на 3,2 п. п. С 2010 года население Области сократилось на 6,6%. Если показатель безработицы будет находиться на невысоком уровне, данный фактор может спровоцировать дефицит кадров на рынке труда и привести к росту социальных расходов бюджета, поскольку доля населения старше трудоспособного возраста будет расти опережающими темпами.

Крупнейшими работодателями Области являются предприятия обрабатывающей промышленности — на их долю пришлось 21,7% занятого населения в 2019 году. Второй сектор по доле занятого населения — торговля (опт и розница) и ремонт (12,5%). Средняя заработная плата в Регионе в 2020 году превысила прожиточный минимум в 2,8 раза.

Рисунок 4. Динамика и факторы изменения численности населения Новгородской области, 2010–2019 годы



Источник: Росстат, расчеты АКРА

Регион характеризуется сравнительно низким уровнем урбанизации (в городах проживает 71,5% населения) и невысокой плотностью автомобильных дорог.

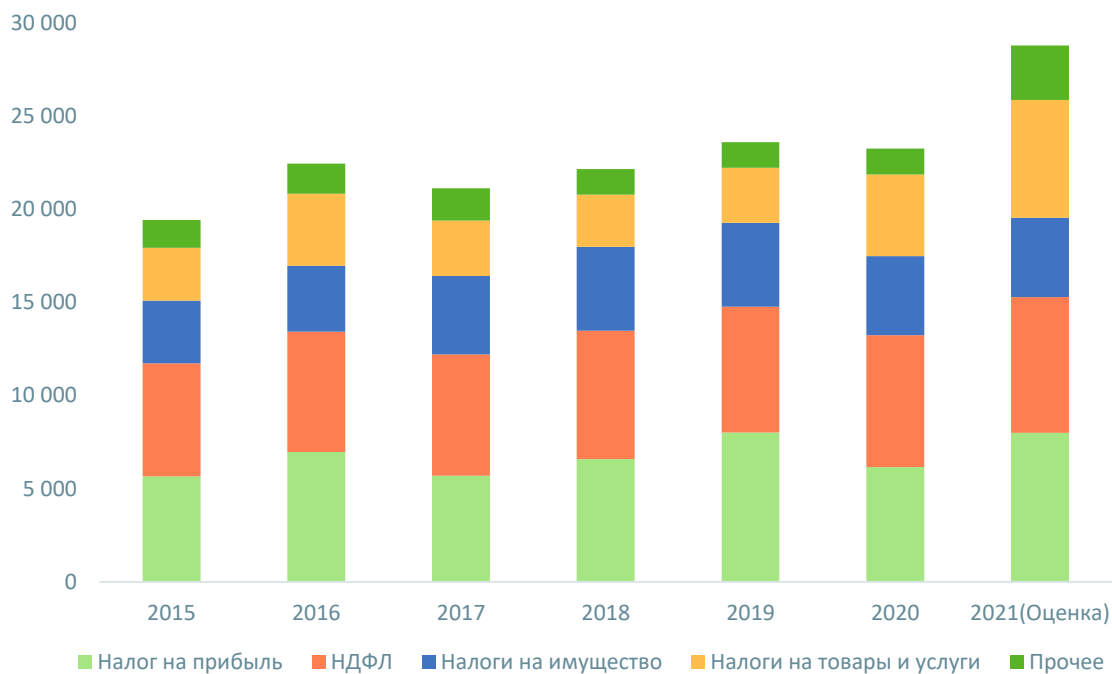
Оценка бюджетного профиля

Бюджет Новгородской области характеризуется умеренно высокой долей налоговых и неналоговых доходов (далее — ННД, собственные доходы⁴): в 2018–2022 годах усредненное соотношение ННД и доходов бюджета (без учета субвенций) составит 70%. За период с 2015 по 2020 год безвозмездные поступления увеличились в 3,6 раза, рост собственных доходов составил 20%. В 2021 году, по оценке АКРА, ННД Региона могут оказаться на 25% выше уровня предыдущего года за счет благоприятной конъюнктуры на рынке удобрений.

⁴ Собственные доходы — доходы бюджета без учета безвозмездных перечислений.

Наибольшую часть налоговых поступлений составляют НДФЛ и налог на прибыль, на которые в 2015–2020 годах приходилось в среднем по 30% ННД. Доля региональных налогов⁵ в ННД в указанном периоде варьировалась от 16 до 20%.

Рисунок 5. Динамика налоговых и неналоговых доходов бюджета Новгородской области, млн руб.



Источник: Федеральное казначейство, расчеты АКРА

Налоговые поступления в областной бюджет диверсифицированы и зависят от одной отрасли (подотрасли) не более чем на 15–16%. Химическое производство формирует в разные годы от 4 до 15%. Налоговые доходы от государственного сектора (государственное управление, образование и здравоохранение) невелики и в период с 2016 года по 2020 год не превышали 16%.

В 2018–2022 годах усредненное соотношение баланса текущих операций и текущих доходов (по методологии АКРА) будет равно 4%, а соотношение усредненного модифицированного бюджетного дефицита и текущих доходов составит -6%. Данные показатели свидетельствуют о достаточности текущих доходов для покрытия текущих расходов и необходимости привлечения заемных средств для финансирования капитальных расходов.

Усредненная доля капитальных расходов в совокупных расходах Региона (без учета субвенций) в указанный период ожидается на уровне 15%. За счет трансфертов из федерального бюджета финансируется в среднем порядка 30–40% капитальных расходов Области.

В 2016–2020 годах фактические данные исполнения собственных доходов бюджета незначительно отличались от запланированных показателей (последняя редакция закона о бюджете). В 2018–2019 годах были существенно пересмотрены поступления по налогу на прибыль (на 15–20% в сторону увеличения) и по налогам на товары и услуги (на 13–15% в сторону уменьшения), в 2020 году налоговые доходы были пересмотрены в сторону уменьшения в связи с пандемией коронавируса и введением ограничительных мер, направленных на борьбу с ней.

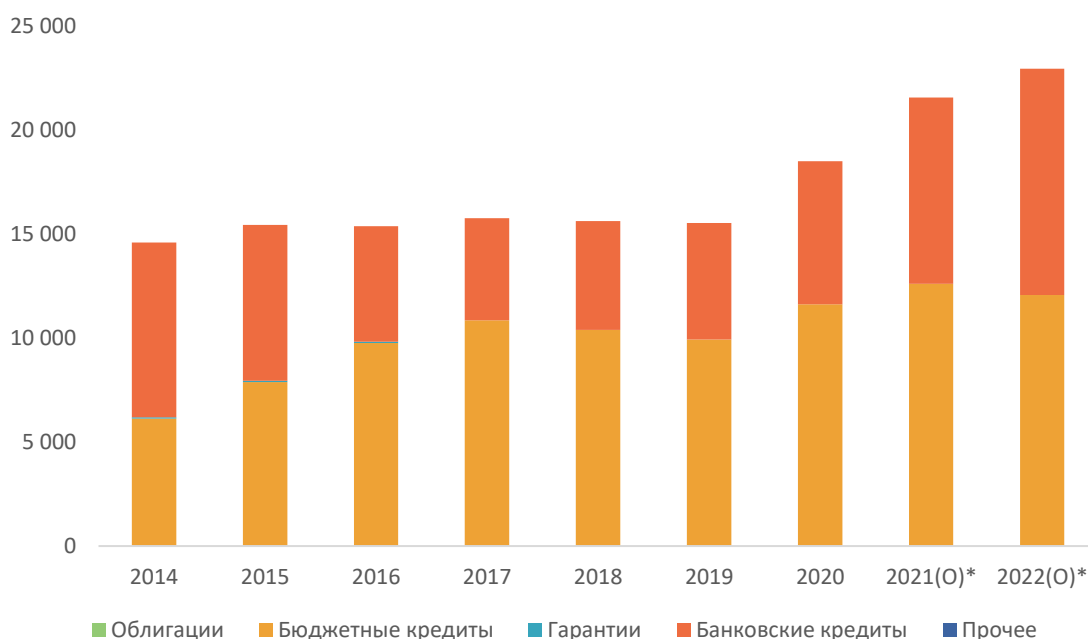
⁵ В соответствии со статьей 14 Налогового кодекса Российской Федерации.

Областное законодательство устанавливает дополнительные нормативы отчислений от НДФЛ, замещающие муниципальным образованиям дотации на выравнивание бюджетной обеспеченности. Немногим более трети совокупных доходов муниципальных образований формируют ННД, подавляющую часть которых составляют доходы от НДФЛ.

Оценка долгового профиля

На конец 2020 года долг Новгородской области составил 49% ее текущих доходов (по методологии АКРА) и был представлен бюджетными (63%) и банковскими кредитами (37%). По оценке АКРА, вследствие привлечения новых заимствований для финансирования дефицита бюджета соотношение долга и текущих доходов Региона на конец 2021 года может вырасти до 54%. Данные показатели соответствуют умеренно низкому уровню долговой нагрузки по методологии АКРА.

Рисунок 6. Структура государственного долга Новгородской области, млн руб.



* Оценка АКРА.

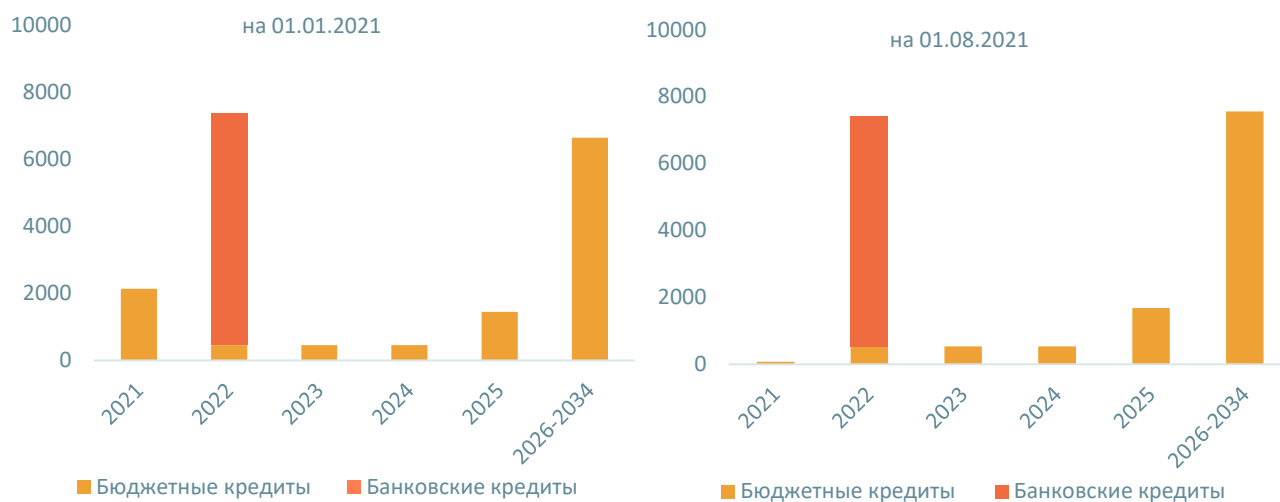
Источник: Минфин России, Новгородская область, расчеты АКРА

По состоянию на 01.08.2021 долг Региона был представлен бюджетными и банковскими кредитами (66 и 34% соответственно). Средний срок погашения долговых обязательств Области составляет, по оценке АКРА, порядка пяти лет. До конца текущего года Области предстоит погасить или рефинансировать менее 1% своей задолженности, а в 2022-м — 37%, в том числе весь банковский долг. В 2021 году Правительством Российской Федерации была проведена реструктуризация бюджетного кредита, предоставленного Области в 2020 году для рефинансирования кредита Управления Федерального казначейства (УФК). Кроме того, часть банковского долга Области будет замещена бюджетным кредитом.

Соотношение усредненных уровней процентных расходов и совокупных расходов бюджета (без учета субвенций) в 2018–2022 годах составит менее 2%, что соответствует низкому уровню риска и свидетельствует о необременительности данных расходов для областного бюджета.

Предоставление Областью государственных гарантий в 2021–2022 годах законом об областном бюджете не предусмотрено.

Рисунок 7. Графики погашения государственного долга Новгородской области на 01.01.2021 и на 01.08.2021, млн руб.



Источник: Новгородская область, расчеты АКРА

Соотношение долга муниципальных образований Области и их собственных доходов в 2016–2020 годах варьировалось от 55 до 59%. Основная доля долга муниципальных образований (75% долговых обязательств на 01.01.2021) — кредиты банков. Относительная стоимость долга всех муниципальных образований составляет ежегодно порядка 1% от их совокупных расходов.

Финансовый долг предприятий госсектора Региона является незначительным и в рамках рейтингового анализа не учитывается в виде косвенных обязательств правительства Области.

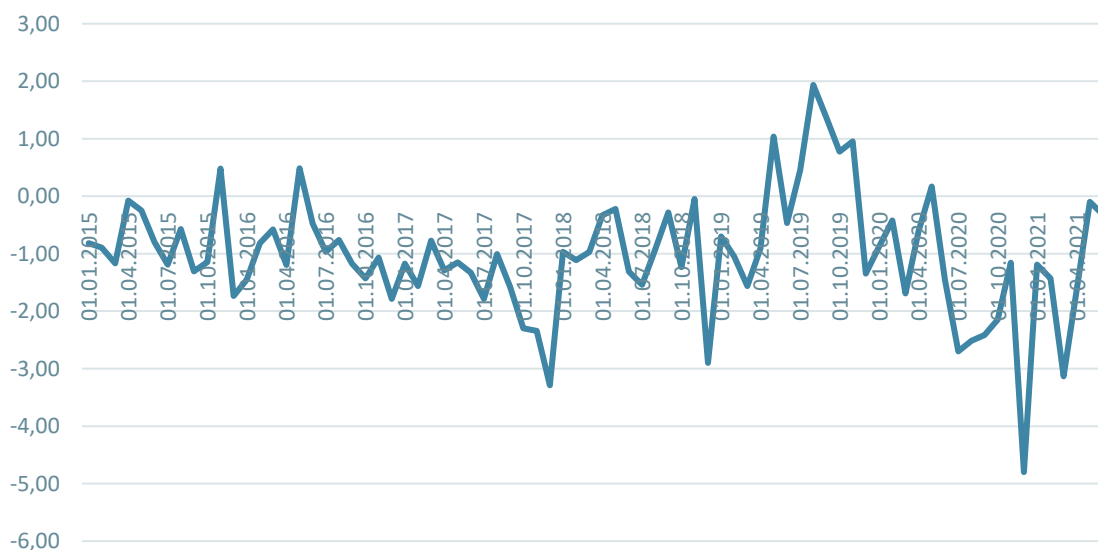
Сведения о существенных объемах коммерческих обязательств Области или просроченной кредиторской задолженности перед поставщиками, которые могут повлиять на уровень ее кредитоспособности, отсутствуют.

Оценка профиля ликвидности

Новгородская область располагает достаточным объемом ликвидности для своевременного выполнения расходных обязательств, включая процентные платежи. По состоянию на 01.08.2021 остатки на счетах в 1,7 раза превысили среднемесячные расходы областного бюджета за шесть месяцев 2021 года.

Остатки средств на счетах бюджета на начало месяца, как правило, ниже расходов текущего месяца. В случае необходимости финансирования прогнозируемых кассовых разрывов Область имеет возможность привлекать краткосрочные кредиты, предоставляемые УФК. За истекшую часть 2021 года указанные кредиты Регионом не привлекались.

Новгородская область не имеет права размещать временно свободные средства на банковских депозитах.

Рисунок 8. Баланс ликвидности ⁶ Новгородской области

Источник: Новгородская область, Федеральное казначейство, расчеты АКРА

КЛЮЧЕВЫЕ ДОПУЩЕНИЯ

- исполнение бюджета в пределах параметров, предусмотренных законом о бюджете;
- сокращение расходов областного бюджета в случае снижения фактических доходов по сравнению с запланированными.

ФАКТОРЫ ВОЗМОЖНОГО ИЗМЕНЕНИЯ ПРОГНОЗА ИЛИ РЕЙТИНГА

«Стабильный» прогноз предполагает с наиболее высокой долей вероятности неизменность рейтинга на горизонте 12–18 месяцев.

К позитивному рейтинговому действию могут привести:

- улучшение графика погашения долга (снижение риска рефинансирования значительной доли долга в течение двух лет);
- достижение устойчивого соотношения долга и текущих доходов на уровне ниже 50%;
- устойчивый рост ликвидности бюджета.

К негативному рейтинговому действию может привести:

- увеличение текущих расходов бюджета Области, не сопровождающееся ростом текущих доходов.

РЕЙТИНГИ ВЫПУСКОВ

Отсутствуют.

⁶ Превышение остатков денежных средств на счетах на начало месяца над расходами бюджета в течение месяца.

РЕЙТИНГОВАЯ ИСТОРИЯ

07.09.2021 — BBB(RU), прогноз «Стабильный».

19.03.2021 — BBB(RU), прогноз «Стабильный».

28.09.2020 — BBB(RU), прогноз «Стабильный».

17.06.2020 — BBB(RU), прогноз «Стабильный».

27.12.2019 — BBB(RU), прогноз «Стабильный».

16.07.2019 — BBB(RU), прогноз «Стабильный».

25.01.2019 — BBB(RU), прогноз «Стабильный».

27.07.2018 — BBB(RU), прогноз «Стабильный».

РЕГУЛЯТОРНОЕ РАСКРЫТИЕ

Кредитный рейтинг был присвоен по национальной шкале для Российской Федерации на основе [Методологии присвоения кредитных рейтингов субъектам и муниципальным образованиям Российской Федерации](#) и [Основных понятий, используемых Аналитическим Кредитным Рейтинговым Агентством в рейтинговой деятельности](#).

Впервые кредитный рейтинг Новгородской области был опубликован АКРА 27.07.2018. Очередной пересмотр кредитного рейтинга и прогноза по кредитному рейтингу Новгородской области ожидается в течение 182 дней с даты опубликования пресс-релиза по итогам последнего пересмотра в соответствии с [Календарем пересмотра и раскрытия суверенных кредитных рейтингов](#).

Кредитный рейтинг был присвоен на основании данных, предоставленных правительством Новгородской области, информации из открытых источников (Минфин России, Росстат, ФНС), а также баз данных АКРА. Кредитный рейтинг является запрошенным, правительство Новгородской области принимало участие в процессе присвоения кредитного рейтинга.

При присвоении кредитного рейтинга использовалась информация, качество и достоверность которой, по мнению АКРА, являются надлежащими и достаточными для применения методологий.

АКРА не оказывало правительству Новгородской области дополнительных услуг. Конфликты интересов в рамках процесса присвоения кредитного рейтинга выявлены не были.

ПРИЛОЖЕНИЕ

Таблица 1. Сводные экономические показатели

	2017	2018	2019	2020
Среднемесячная заработная плата, руб.	29 311	31 462	32 174	34 169
Среднегодовой прожиточный минимум (трудоспособное население), руб.	11 035	11 322	11 905	12 295
ВРП на душу населения, руб.	420 289	429 668	457 123	
ВРП, млн руб.	256 166	259 256	273 544	
Безработица, %	4,7%	4,2%	3,6%	5,8%

Источник: Росстат

Таблица 2. Сводные бюджетные показатели, млн руб.

	2017	2018	2019	2020	2021 (оценка АКРА)
Доходы бюджета	29 441	31 403	35 809	42 003	44 169
ННД	21 111	22 153	23 585	23 238	28 779
Налог на прибыль организаций	5 688	6 597	8 021	6 163	-
НДФЛ	6 523	6 873	6 745	7 070	-
Налоги на товары (включая акцизы)	2 977	2 812	2 955	4 386	-
Налоги на совокупный доход	945	547	497	375	-
Налоги на имущество	4 201	4 496	4 502	4 237	-
Иные ННД	777	829	866	1 006	-
Безвозмездные поступления	8 330	9 250	12 224	18 765	15 390
Расходы бюджета	29 326	30 924	35 730	45 029	46 434
Текущие расходы	25 541	27 770	29 806	39 213	-
Расходы капитального характера	3 234	2 754	5 508	5 434	-
Процентные расходы	551	400	416	383	-
Дефицит (-) / профицит	116	479	79	(-)3 026	(-)2 265
Текущие доходы	27 923	29 764	34 217	37 589	39 875
Баланс текущих операций	2 383	1 994	4 411	(-)1 624	1 592
Модифицированный бюджетный дефицит	63	448	84	(-)3 022	(-)3 940

Источник: Новгородская область, Федеральное казначейство, расчеты АКРА

Таблица 3. Бюджетные коэффициенты

	2018	2019	2020	2021 (оценка АКРА)
Усредненное соотношение баланса текущих операций и текущих доходов	7,6%	10,5%	2,6%	4,2%
Усредненное соотношение НДС и совокупных доходов (за вычетом субвенций)	77,0%	72,8%	65,1%	69,9%
Усредненная доля капитальных расходов	10,6%	13,7%	13,2%	15,2%
Соотношение усредненных модифицированного бюджетного дефицита и текущих доходов	0,7%	0,5%	(-)-4,4%	(-)-5,9%

Источник: Новгородская область, расчеты АКРА

Таблица 4. Сводные показатели долговой нагрузки

	2017	2018	2019	2020	2021 (оценка АКРА)
Совокупный объем долга, млн руб.	15 757	15 621	15 530	18 510	21 565
Облигации, млн руб.	0	0	0	0	0
Банковские кредиты, млн руб.	4 900	5 224	5 593	6 893	8 959
Бюджетные кредиты, млн руб.	10 857	10 397	9 937	11 617	12 605
Государственные гарантии, млн руб.	0	0	0	0	0
Краткосрочный долг на начало года, млн руб.	5 976	460	460	5 820	2 140

Источник: Новгородская область, расчеты АКРА

Таблица 5. Коэффициенты долговой нагрузки и ликвидности бюджета

	2017	2018	2019	2020	2021 (оценка АКРА)
Соотношение долга и текущих доходов	56,4%	52,5%	45,4%	49,2%	54,1%
Доля краткосрочного долга в совокупном долге	38,9%	2,9%	2,9%	37,5%	11,6%
Соотношение долга и ВРП	6,2%	6,1%	5,9%	6,4%	7,2%
Соотношение усредненных процентных расходов и совокупных расходов (за вычетом субвенций)	2,6%	1,9%	1,4%	1,1%	1,2%
Коэффициент ликвидности	-	-	247%	224%	11%

Источник: Новгородская область, расчеты АКРА

(С) 2021

Аналитическое Кредитное Рейтинговое Агентство (Акционерное общество), АКРА (АО)

Москва, Садовническая набережная, д. 75

www.acra-ratings.ru

Аналитическое Кредитное Рейтинговое Агентство (АКРА) создано в 2015 году. Акционерами АКРА являются 27 крупнейших компаний России, представляющие финансовый и корпоративный сектора, а уставный капитал составляет более 3 млрд руб. Основная задача АКРА — предоставление качественного рейтингового продукта пользователям российского рейтингового рынка. Методологии и внутренние документы АКРА разрабатываются в соответствии с требованиями российского законодательства и с учетом лучших мировых практик в рейтинговой деятельности.

Представленная информация, включая, помимо прочего, кредитные и некредитные рейтинги, факторы рейтинговой оценки, подробные результаты кредитного анализа, методологии, модели, прогнозы, аналитические обзоры и материалы и иную информацию, размещенную на сайте АКРА (далее — Информация), а также программное обеспечение сайта и иные приложения, предназначены для использования исключительно в ознакомительных целях. Настоящая Информация не может модифицироваться, воспроизводиться, распространяться любым способом и в любой форме ни полностью, ни частично в рекламных материалах, в рамках мероприятий по связям с общественностью, в сводках новостей, в коммерческих материалах или отчетах без предварительного письменного согласия со стороны АКРА и ссылки на источник. Использование Информации в нарушение указанных требований и в незаконных целях запрещено.

Кредитные рейтинги АКРА отражают мнение АКРА относительно способности рейтингуемого лица исполнять принятые на себя финансовые обязательства или относительно кредитного риска отдельных финансовых обязательств и инструментов рейтингуемого лица на момент опубликования соответствующей Информации.

Некредитные рейтинги АКРА отражают мнение АКРА о некоторых некредитных рисках, принимаемых на себя заинтересованными лицами при взаимодействии с рейтингуемым лицом.

Присваиваемые кредитные и некредитные рейтинги отражают всю относящуюся к рейтингуемому лицу и находящуюся в распоряжении АКРА существенную информацию (включая информацию, полученную от третьих лиц), качество и достоверность которой АКРА сочло надлежащими. АКРА не несет ответственности за достоверность информации, предоставленной клиентами или связанными третьими сторонами. АКРА не осуществляет аудита или иной проверки представленных данных и не несет ответственности за их точность и полноту. АКРА проводит рейтинговый анализ представленной клиентами информации с использованием собственных методологий. Тексты утвержденных методологий доступны на сайте АКРА по адресу: www.acra-ratings.ru/criteria.

Единственным источником, отражающим актуальную Информацию, в том числе о кредитных и некредитных рейтингах, присваиваемых АКРА, является официальный интернет-сайт АКРА — www.acra-ratings.ru. Информация представляется на условии «как есть».

Информация должна рассматриваться пользователями исключительно как мнение АКРА и не является советом, рекомендацией, предложением покупать, держать или продавать ценные бумаги или любые финансовые инструменты, офертой или рекламой.

АКРА, его работники, а также аффилированные с АКРА лица (далее — Стороны АКРА) не предоставляют никакой выраженной в какой-либо форме или каким-либо образом непосредственной или подразумеваемой гарантии в отношении точности, своевременности, полноты или пригодности Информации для принятия инвестиционных или каких-либо иных решений. АКРА не выполняет функции фидуциария, аудитора, инвестиционного или финансового консультанта. Информация должна расцениваться исключительно как один из факторов, влияющих на инвестиционное или иное бизнес-решение, принимаемое любым лицом, использующим ее. Каждому из таких лиц необходимо провести собственное исследование и дать собственную оценку участнику финансового рынка, а также эмитенту и его долговым обязательствам, которые могут рассматриваться в качестве объекта покупки, продажи или владения. Пользователи Информации должны принимать решения самостоятельно, привлекая собственных независимых консультантов, если сочтут это необходимым.

Стороны АКРА не несут ответственности за любые действия, совершенные пользователями на основе данной Информации. Стороны АКРА ни при каких обстоятельствах не несут ответственности за любые прямые, косвенные или случайные убытки и издержки, возникшие у пользователей в связи с интерпретациями, выводами, рекомендациями и иными действиями третьих лиц, прямо или косвенно связанными с такой информацией.

Информация, предоставляемая АКРА, актуальна на дату подготовки и опубликования материалов и может изменяться АКРА в дальнейшем. АКРА не обязано обновлять, изменять, дополнять Информацию или уведомлять кого-либо об этом, если это не было зафиксировано отдельно в письменном соглашении или не требуется в соответствии с законодательством Российской Федерации.

АКРА не оказывает консультационных услуг. АКРА может оказывать дополнительные услуги, если это не создает конфликта интересов с рейтинговой деятельностью.

АКРА и его работники предпринимаяют все разумные меры для защиты всей имеющейся в их распоряжении конфиденциальной и/или иной существенной непубличной информации от мошеннических действий, кражи, неправомерного использования или непреднамеренного раскрытия. АКРА обеспечивает защиту конфиденциальной информации, полученной в процессе деятельности, в соответствии с требованиями законодательства Российской Федерации.