

ИЛЬЯ ЦЫПКИН

Заместитель директора — руководитель направления муниципальных рейтингов, группа суверенных и региональных рейтингов

+7 (495) 139 03 45
ilya.tsypkin@acra-ratings.ru

ЕЛЕНА АНИСИМОВА

Старший директор — руководитель группы суверенных и региональных рейтингов

+7 (495) 139 04 86
elena.anisimova@acra-ratings.ru

Контакты для СМИ

СВЕТЛАНА ПАНИЧЕВА

Руководитель службы внешних коммуникаций

+7 (495) 139 04 80, доб. 169
svetlana.panicheva@acra-ratings.ru

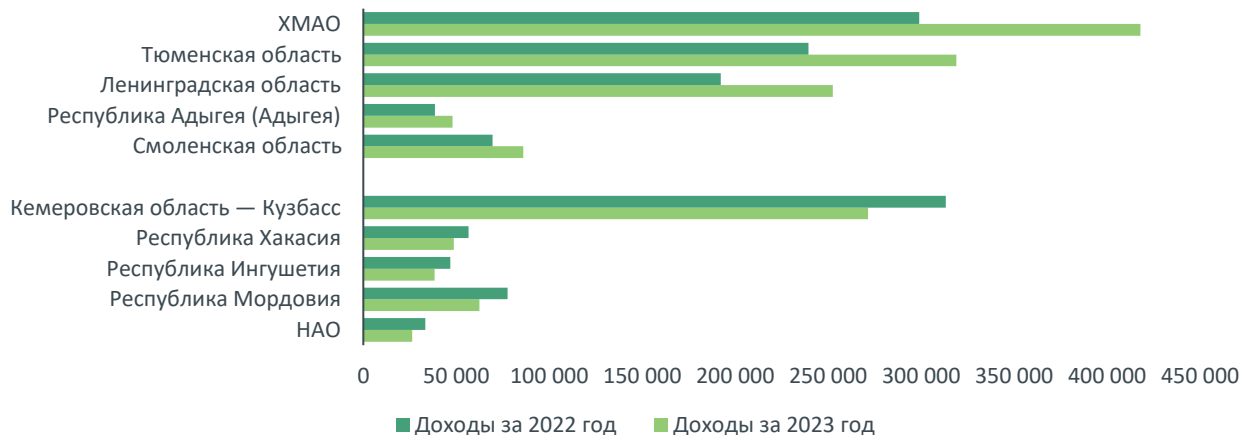
РЕГИОНЫ | РОССИЯ

КРАТКИЕ ИТОГИ ИСПОЛНЕНИЯ РЕГИОНАЛЬНЫХ БЮДЖЕТОВ ЗА 2023 ГОД

Анализ оперативных данных ¹ исполнения неконсолидированных региональных бюджетов

По данным оперативной отчетности, в 2023 году доходы субъектов Российской Федерации ² составили 19 246 млрд руб., на 9,5% превысив результат 2022 года (17 572 млрд руб.). Наиболее существенный рост доходов зафиксировали ХМАО (+39,8%), Тюменская область (+33,2%), Ленинградская область (+31,3%), Республика Адыгея (+24,6%) и Смоленская область (+23,6%). Лидерами снижения доходной части стали НАО (-21,1%), республики Мордовия, Ингушетия и Хакасия (-19,4, -18,1 и -14,1% соответственно) и Кемеровская область — Кузбасс (-13,4%). В номинальном выражении самый высокий прирост доходов наблюдался в Москве (+556 млрд руб.) и Московской области (+149 млрд руб.), а самое значительное снижение доходной части бюджета показала Кемеровская область — Кузбасс (-42 млрд руб.).

Рисунок 1. Субъекты с наиболее высокими относительными показателями прироста и снижения доходов, млрд руб.



Источник: ЕПБС, расчеты АКРА

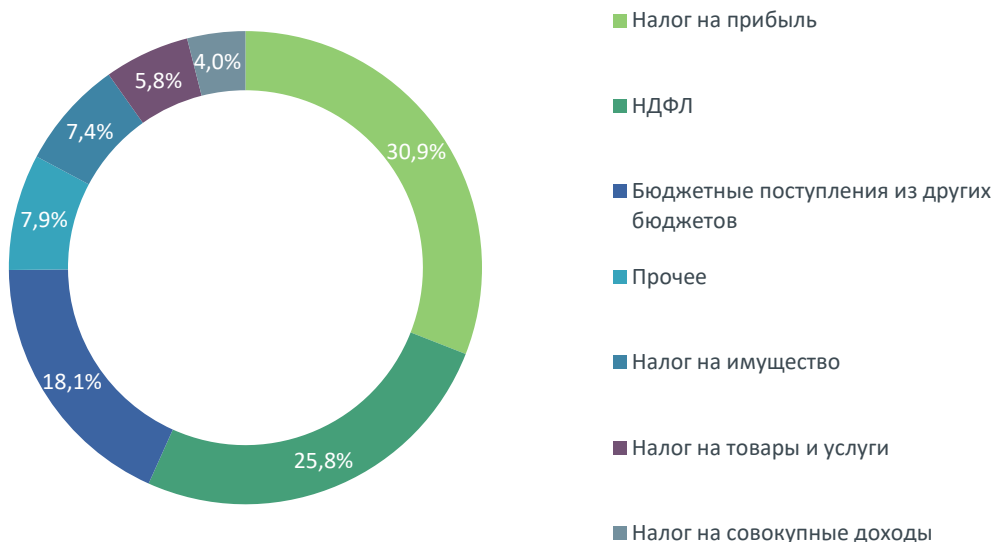
¹ По данным Единого портала бюджетной системы Российской Федерации (ЕПБС).
² Без учета ДНР и ЛНР, Запорожской и Херсонской областей, исключенных из расчетов для сопоставимости данных за анализируемый период, а также без учета федеральной территории «Сириус»; с учетом указанных территорий совокупные доходы за 2023 год составили 19 923 млрд руб.

Большую часть совокупных доходов субъектов сформировали поступления по налогу на прибыль (их доля составила 30,9%), а полученный объем средств увеличился на 27,7% (до 5 956 млрд руб.) в годовом сопоставлении. Прирост в номинальном выражении составил 1 292 млрд руб. Наиболее значительный прирост отмечался в Забайкальском крае (+205,0%), ХМАО (+173,2%) и Еврейской АО (+116,6%). В девяти субъектах поступления по налогу на прибыль снизились, а самое значительное снижение показали Республика Хакасия (-52,4%), Кемеровская область — Кузбасс (-29,1%) и НАО (-27,4%).

На долю НДС пришлось 25,8% совокупных доходов субъектов в 2023 году, или порядка 4 959 млрд руб. Поступления по этому виду налога выросли на 12,1% к результату за 2022 год. Прирост поступлений по НДС произошел во всех субъектах, а исключением стала лишь Республика Ингушетия, где показатель снизился на 38,9%. Приморский край, Республика Чувашия и Курганская область отличились наиболее заметным приростом по этому виду налоговых доходов: на 31,4, 25,1 и 24,1% соответственно.

Существенная доля (18,1%) в доходах субъектов приходилась на безвозмездные поступления из других бюджетов. По итогам 2023 года объем таких поступлений снизился на 11,0% (в номинальном выражении — на 433 млрд руб.³). Объем безвозмездных поступлений сократился в 65 субъектах, а наиболее ощутимое снижение произошло в НАО (-54,1%), Самарской области (-44,7%) и Республике Мордовия (-38,8%). Лидером по приросту трансфертов стала Белгородская область, где объем таких поступлений увеличился на 51,1% (+16,5 млрд руб.).

Рисунок 2. Налог на прибыль и НДС сформировали более половины совокупных доходов субъектов в 2023 году



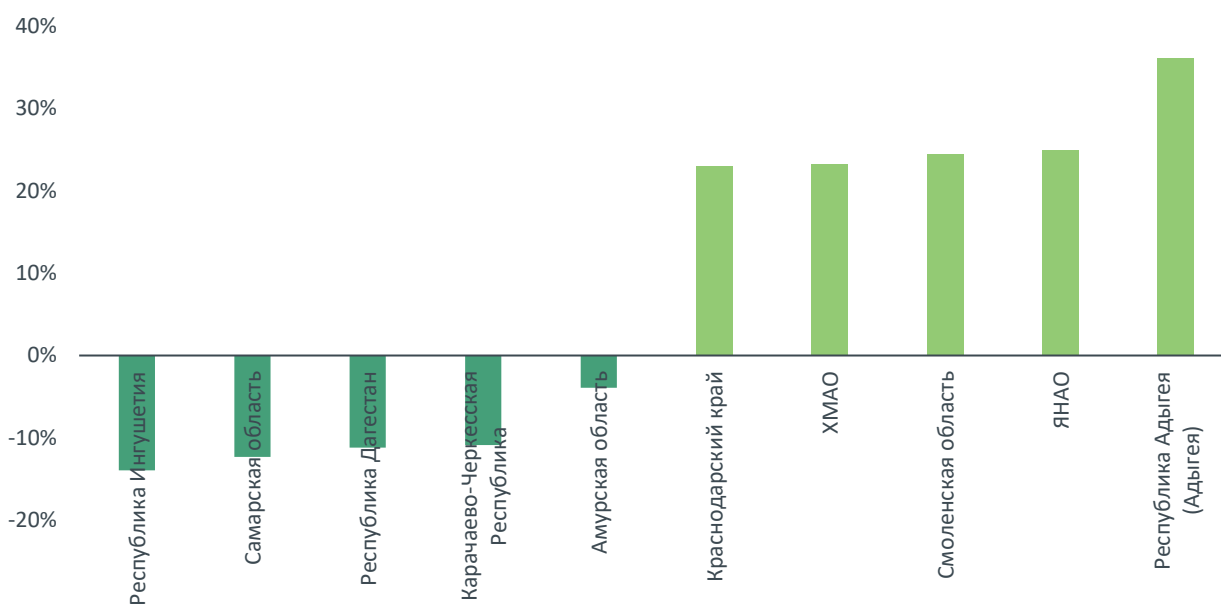
Источник: ЕПБС, расчеты АКРА

³ В 2023 году порядка 539 млрд руб. бюджетных трансфертов было направлено из федерального бюджета в бюджеты ДНР и ЛНР, а также Запорожской и Херсонской областей. С учетом этого совокупный объем безвозмездных поступлений из других бюджетов увеличился на 2,7% в 2023 году в годовом сопоставлении.

Среди анализируемых регионов ⁴ наибольшую долю безвозмездных поступлений из других бюджетов в 2023 году имела Республика Ингушетия (87,1%). За ней следуют Чеченская Республика (83,3%), республики Тыва и Дагестан (82,9 и 76,3% соответственно), а также Кабардино-Балкарская Республика (71,0%). В 13 регионах доля этого вида поступлений превысила 50% совокупных доходов по итогам года. Наименьшая доля трансфертов из других бюджетов была характерна для Москвы (0,9%). За ней следуют Санкт-Петербург (2,9%), Тюменская, Сахалинская и Ленинградская области (3,6, 3,7 и 7,1% соответственно). Всего у восьми регионов трансферты составили менее 10% их доходов в 2023 году.

Совокупный объем расходов в анализируемых субъектах на 01.01.2024 составил 19 509 млрд руб., что на 11,1% превышает показатель за 2022 год — 17 562 млрд руб. ⁵ Только в 11 субъектах расходная часть по итогам прошлого года снизилась, при этом в четырех из них — Карачаево-Черкесской Республике, республиках Дагестан и Ингушетия, а также в Самарской области — снижение составило более 10%. Пять субъектов (Краснодарский край, ХМАО, Смоленская область, ЯНАО и Республика Адыгея) увеличили расходы примерно на четверть и более в годовом сопоставлении.

Рисунок 3. Субъекты с наиболее высокими относительными показателями прироста и снижения расходов, %



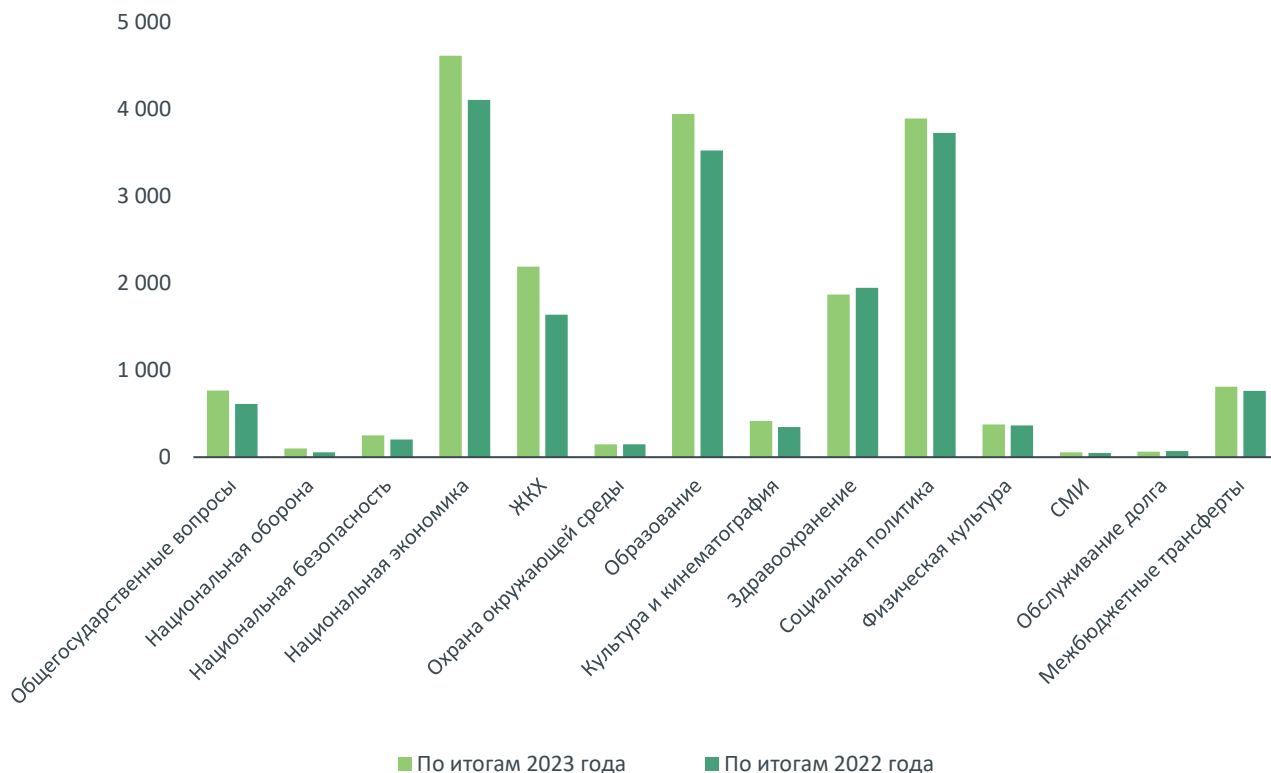
Источник: ЕПБС, расчеты АКРА

В 2023 году в анализируемых регионах расходы увеличились в совокупности на 1,9 трлн руб. В номинальном выражении наиболее ощутимым был рост по следующим разделам: «Жилищно-коммунальное хозяйство» (+552 млрд руб.), «Национальная экономика» (+509 млрд руб.) и «Образование» (+422 млрд руб.). По разделам «Национальная оборона» (+77,2%), «Жилищно-коммунальное хозяйство» (+33,7%) и «Общегосударственные вопросы» (+24,9%) наблюдался наиболее ощутимый рост в относительном выражении. В «Здравоохранении» и «Обслуживании государственного долга» расходы снизились на 3,9 и 9,2% соответственно.

⁴ В Запорожской и Херсонской областях, а также в ДНР и ЛНР доля безвозмездных поступлений из других бюджетов в доходах этих субъектов по итогам 2023 года превышала 80,0%.

⁵ С учетом новых субъектов расходная часть на 15,0% превышает показатель 2022 года.

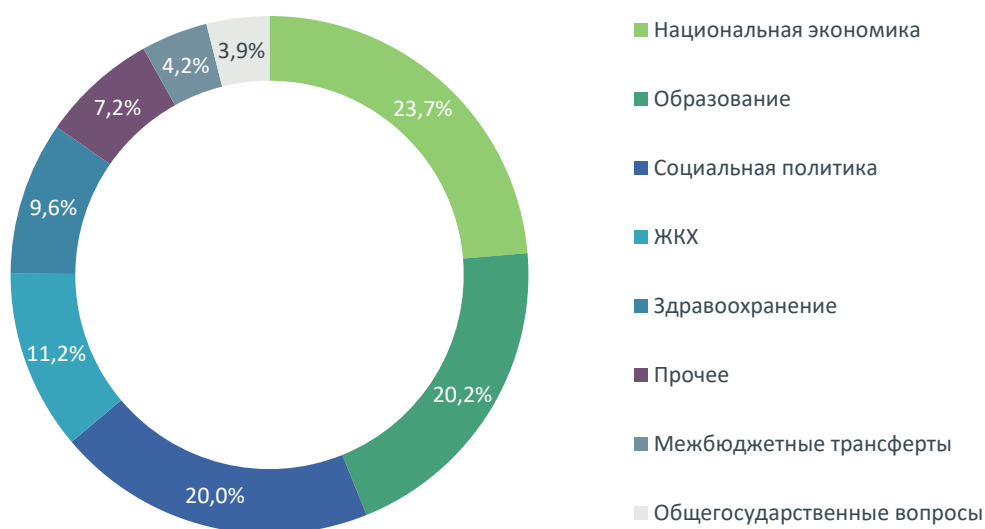
Рисунок 4. Прирост расходов по разделам, млрд руб.



Источник: ЕПБС, расчеты АКРА

В 2023 году в совокупных расходах бюджетов доминировал раздел «Национальная экономика» (23,7%). На «Образование» и «Социальную политику» приходилось по 20% расходов, а на «Жилищно-коммунальное хозяйство» и «Здравоохранение» — 11,2 и 9,6% соответственно.

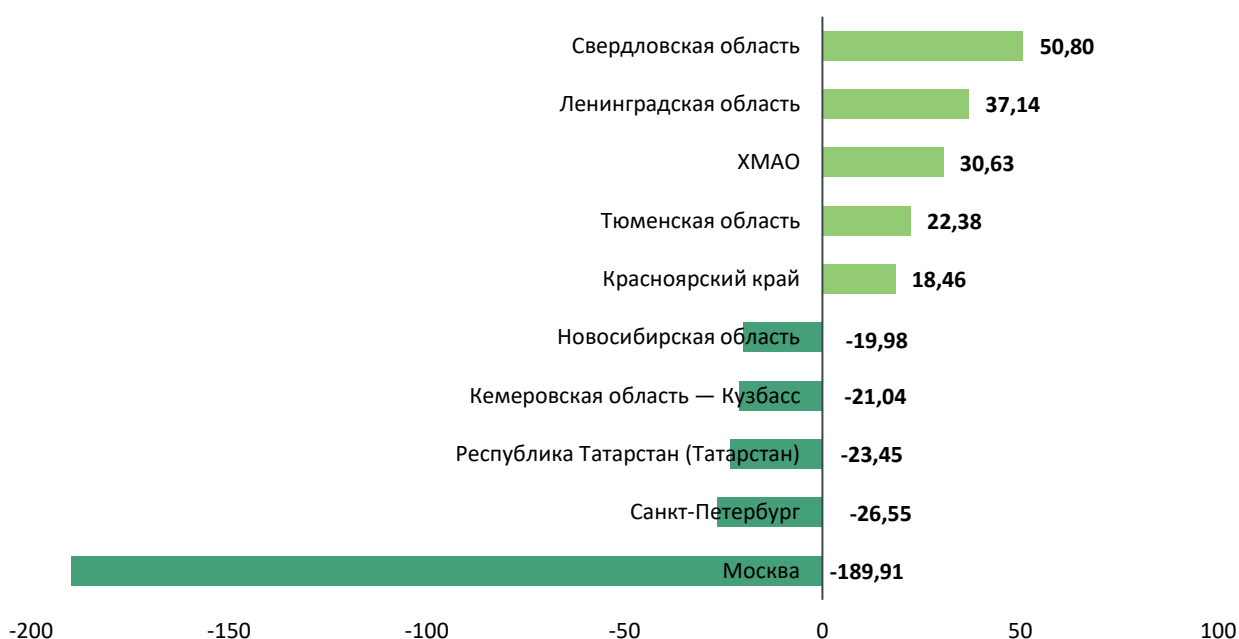
Рисунок 5. Три раздела расходов сформировали примерно две трети совокупных расходов за 2023 год



Источник: ЕПБС, расчеты АКРА

По итогам 2023 года бюджетный дефицит сложился в 58 субъектах, при этом его совокупный объем в этих регионах превысил 503 млрд руб. (без учета дефицита бюджета Москвы — 313 млрд руб.). Количество субъектов, завершивших год с дефицитом, увеличилось по сравнению с 2022 годом, когда таких субъектов было 49. Совокупный профицит профицитных регионов составил 241 млрд руб. Наибольший профицит бюджета в номинальном выражении сформировался в Свердловской области — 50,8 млрд руб., или 13% налоговых и неналоговых доходов (ННД). За ней следуют Ленинградская область (37,1 млрд руб., или 16% ННД) и ХМАО (30,6 млрд руб., или 8% ННД). К субъектам, у которых бюджетный дефицит по итогам 2023 года оказался наиболее большим, относятся Москва (-189,9 млрд руб., или 5% ННД), Санкт-Петербург (26,5 млрд руб., или 2% ННД) и Республика Татарстан (23,5 млрд руб., или 6% ННД). При оценке дефицита бюджета относительно ННД лидируют Чеченская Республика (58% ННД), Еврейская АО (41% ННД) и Республика Ингушетия (28% ННД).

Рисунок 6. Субъекты, имеющие наиболее существенный профицит и дефицит бюджета, млрд руб.



Источник: ЕПБС, расчеты АКРА

В целом для анализируемых субъектов Российской Федерации 2023 год ознаменовался менее существенным приростом доходов в годовом сопоставлении, чем по итогам 2022-го. Совокупные доходы выросли на 9,5%, тогда как годом ранее прирост превысил 12,0%. Несмотря на более ощутимый рост ННД (на 15,5% по сравнению с 13,2%-ным увеличением годом ранее), регионы получили на 11,0% меньше трансфертов⁶. Учитывая эти факторы и повышение расходов на 11,1% год к году, совокупный дефицит бюджетов регионов в 2023 году составил 263 млрд руб., в то время как по итогам 2022 года был зафиксирован совокупный профицит в размере 10 млрд руб.

⁶ Без учета новых субъектов.

(С) 2024

Аналитическое Кредитное Рейтинговое Агентство (Акционерное общество), АКРА (АО)
Москва, Большой Гнездицкий пер., д. 1, стр. 2
www.acra-ratings.ru

Аналитическое Кредитное Рейтинговое Агентство (АКРА) создано в 2015 году. Акционерами АКРА являются 27 крупнейших компаний России, представляющие финансовый и корпоративный сектора, а уставный капитал составляет более 3 млрд руб. Основная задача АКРА — предоставление качественного рейтингового продукта пользователям российского рейтингового рынка. Методологии и внутренние документы АКРА разрабатываются в соответствии с требованиями российского законодательства и с учетом лучших мировых практик в рейтинговой деятельности.

Представленная информация, включая, помимо прочего, кредитные и некредитные рейтинги, факторы рейтинговой оценки, подробные результаты кредитного анализа, методологии, модели, прогнозы, аналитические обзоры и материалы и иную информацию, размещенную на сайте АКРА (далее — Информация), а также программное обеспечение сайта и иные приложения, предназначены для использования исключительно в ознакомительных целях. Настоящая Информация не может модифицироваться, воспроизводиться, распространяться любым способом и в любой форме ни полностью, ни частично в рекламных материалах, в рамках мероприятий по связям с общественностью, в сводках новостей, в коммерческих материалах или отчетах без предварительного письменного согласия со стороны АКРА и ссылки на источник. Использование Информации в нарушение указанных требований и в незаконных целях запрещено.

Кредитные рейтинги АКРА отражают мнение АКРА относительно способности рейтингуемого лица исполнять принятые на себя финансовые обязательства или относительно кредитного риска отдельных финансовых обязательств и инструментов рейтингуемого лица на момент опубликования соответствующей Информации.

Некредитные рейтинги АКРА отражают мнение АКРА о некоторых некредитных рисках, принимаемых на себя заинтересованными лицами при взаимодействии с рейтингуемым лицом.

Присваиваемые кредитные и некредитные рейтинги отражают всю относящуюся к рейтингуемому лицу и находящуюся в распоряжении АКРА существенную информацию (включая информацию, полученную от третьих лиц), качество и достоверность которой АКРА сочло надлежащими. АКРА не несет ответственности за достоверность информации, предоставленной клиентами или связанными третьими сторонами. АКРА не осуществляет аудита или иной проверки представленных данных и не несет ответственности за их точность и полноту. АКРА проводит рейтинговый анализ предоставленной клиентами информации с использованием собственных методологий. Тексты утвержденных методологий доступны на сайте АКРА по адресу: www.acra-ratings.ru/criteria.

Единственным источником, отражающим актуальную Информацию, в том числе о кредитных и некредитных рейтингах, присваиваемых АКРА, является официальный интернет-сайт АКРА — www.acra-ratings.ru. Информация представляется на условии «как есть».

Информация должна рассматриваться пользователями исключительно как мнение АКРА и не является советом, рекомендацией, предложением покупать, держать или продавать ценные бумаги или любые финансовые инструменты, офертой или рекламой.

АКРА, его работники, а также аффилированные с АКРА лица (далее — Стороны АКРА) не предоставляют никакой выраженной в какой-либо форме или каким-либо образом непосредственной или подразумеваемой гарантии в отношении точности, своевременности, полноты или пригодности Информации для принятия инвестиционных или каких-либо иных решений. АКРА не выполняет функции фидуциария, аудитора, инвестиционного или финансового консультанта. Информация должна расцениваться исключительно как один из факторов, влияющих на инвестиционное или иное бизнес-решение, принимаемое любым лицом, использующим ее. Каждому из таких лиц необходимо провести собственное исследование и дать собственную оценку участнику финансового рынка, а также эмитенту и его долговым обязательствам, которые могут рассматриваться в качестве объекта покупки, продажи или владения. Пользователи Информации должны принимать решения самостоятельно, привлекая собственных независимых консультантов, если сочтут это необходимым.

Стороны АКРА не несут ответственности за любые действия, совершенные пользователями на основе данной Информации. Стороны АКРА ни при каких обстоятельствах не несут ответственности за любые прямые, косвенные или случайные убытки и издержки, возникшие у пользователей в связи с интерпретациями, выводами, рекомендациями и иными действиями третьих лиц, прямо или косвенно связанными с такой информацией.

Информация, предоставляемая АКРА, актуальна на дату подготовки и опубликования материалов и может изменяться АКРА в дальнейшем. АКРА не обязано обновлять, изменять, дополнять Информацию или уведомлять кого-либо об этом, если это не было зафиксировано отдельно в письменном соглашении или не требуется в соответствии с законодательством Российской Федерации.

АКРА не оказывает консультационных услуг. АКРА может оказывать дополнительные услуги, если это не создает конфликта интересов с рейтинговой деятельностью.

АКРА и его работники предпринимают все разумные меры для защиты всей имеющейся в их распоряжении конфиденциальной и/или иной существенной непубличной информации от мошеннических действий, кражи, неправомерного использования или непреднамеренного раскрытия. АКРА обеспечивает защиту конфиденциальной информации, полученной в процессе деятельности, в соответствии с требованиями законодательства Российской Федерации.