

# АНАЛИЗ ИСПОЛНЕНИЯ БЮДЖЕТОВ СУБЪЕКТОВ В 2021 ГОДУ И БЮДЖЕТНЫЕ ПЛАНЫ НА 2022 ГОД

**ЕЛЕНА АНИСИМОВА**

Старший директор — руководитель  
группы региональных рейтингов

+7 (495) 139 04 86  
elena.anisimova@acra-ratings.ru

Контакты для СМИ

**СВЕТЛАНА ПАНИЧЕВА**

Заместитель директора по внешним  
коммуникациям

+7 (495) 139 04 80, доб. 169  
svetlana.panicheva@acra-ratings.ru

**АЛЕКСАНДР МАЗУНИН**

Директор по внешним  
коммуникациям

+7 (495) 139 04 80, доб. 177  
alexander.mazunin@acra-ratings.ru

## СОДЕРЖАНИЕ

— с. 3

**НАЛОГ НА ПРИБЫЛЬ ОБЕСПЕЧИЛ БОЛЕЕ ПОЛОВИНЫ РОСТА НАЛОГОВЫХ И НЕНАЛОГОВЫХ ДОХОДОВ СУБЪЕКТОВ**

— с. 6

**В ТЕКУЩЕМ ГОДУ ДЕФИЦИТ В ЗНАЧИТЕЛЬНОЙ МЕРЕ БУДЕТ ПОКРЫТ ЗА СЧЕТ ИСТОЧНИКОВ, НЕ ПРИВОДЯЩИХ К РОСТУ ДОЛГА****АНАЛИЗ ИСПОЛНЕНИЯ БЮДЖЕТОВ СУБЪЕКТОВ В 2021 ГОДУ И БЮДЖЕТНЫЕ ПЛАНЫ НА 2022 ГОД**

- Совокупные доходы региональных неконсолидированных бюджетов в 2021-м выросли в годовом сопоставлении на 18%, или на 2,4 трлн руб. При этом прирост полностью пришелся на налоговые и неналоговые доходы (ННД), которые увеличились к показателю 2020 года на 29%, или 2,6 трлн руб.
- Более половины прироста ННД обеспечили поступления по налогу на прибыль, выросшие год к году на 55%, или на 1,6 трлн руб.
- По доходам бюджеты были исполнены с превышением первоначальных планов на 28%, а у ряда субъектов превышение составило 40% и более.
- Профицит неконсолидированных бюджетов субъектов в прошлом году был равен 605 млрд руб. С профицитом год завершили 66 субъектов, а их совокупный профицит составил 777 млрд руб.
- Планируемый в 2022 году рост расходов на 3% при снижении доходов на 7% приведет к дефициту в размере 1,1 трлн руб. (0,7 трлн руб. без учета Москвы).
- Большинство субъектов, ННД которых нетипично выросли в 2021 году, прогнозируют их снижение в 2022-м: это Липецкая, Тюменская, Курская и Вологодская области, Красноярский край, Республика Саха (Якутия) и другие.
- Лишь шесть субъектов запланировали исполнение бюджетов в 2022 году с профицитом на общую сумму 10 млрд руб.; еще четыре прогнозируют бездефицитный бюджет.
- Опираясь на исторические данные, можно предположить, что достижение заявленного объема по совокупному дефициту в 0,7 трлн руб. (1,1 трлн руб. с учетом Москвы) в текущем году представляется маловероятным.
- Дефицит, запланированный рядом субъектов на 2022 год, в абсолютном выражении меньше профицита, полученного ими в прошлом году. Если бы профицит в полном объеме мог остаться на счетах, то такие регионы имели бы возможность в полном объеме профинансировать дефицит без роста долга, что важно для соблюдения условий рефинансирования коммерческого долга.
- Предполагается, что совокупный бюджетный дефицит субъектов (без учета Москвы) в текущем году будет почти наполовину профинансирован за счет источников, не приводящих к изменению долга. Еще треть составят банковские кредиты, а нетто-привлечение облигаций обеспечит субъектам покрытие лишь 18% дефицита.

## НАЛОГ НА ПРИБЫЛЬ ОБЕСПЕЧИЛ БОЛЕЕ ПОЛОВИНЫ РОСТА НАЛОГОВЫХ И НЕНАЛОГОВЫХ ДОХОДОВ СУБЪЕКТОВ

Совокупные доходы <sup>1</sup> региональных неконсолидированных бюджетов в 2021 году выросли на 18%, или на 2,4 трлн руб. в годовом сопоставлении. В сумме они составили 15,7 трлн руб. (без учета Москвы — 12,3 трлн руб.), а весь прирост пришелся на НДС, которые увеличились относительно показателя за 2020 год на 29% (2,6 трлн руб.) до 11,8 трлн руб. Безвозмездные поступления сократились на 5%, или на 0,2 трлн руб.

Совокупные доходы снизились лишь в трех субъектах РФ, при этом Республика Крым зафиксировала уменьшение доходов на 6%, тогда как в Калининградской области и Чукотском автономном округе доходы снизились лишь на 2 и 1% соответственно (в последнем регионе — в единственном — произошло сокращение НДС, оно составило 10%).

**Таблица 1. В 2021 году доходы снизились только у трех субъектов РФ**

	СНИЖЕНИЕ ДОХОДОВ		ИЗМЕНЕНИЕ НДС	
	%	МЛН РУБ.	%	МЛН РУБ.
Калининградская область	-2%	-2 284	19%	8 437
Республика Крым	-6%	-11 733	29%	13 154
Чукотский автономный округ	-1%	-598	-10%	-2 339

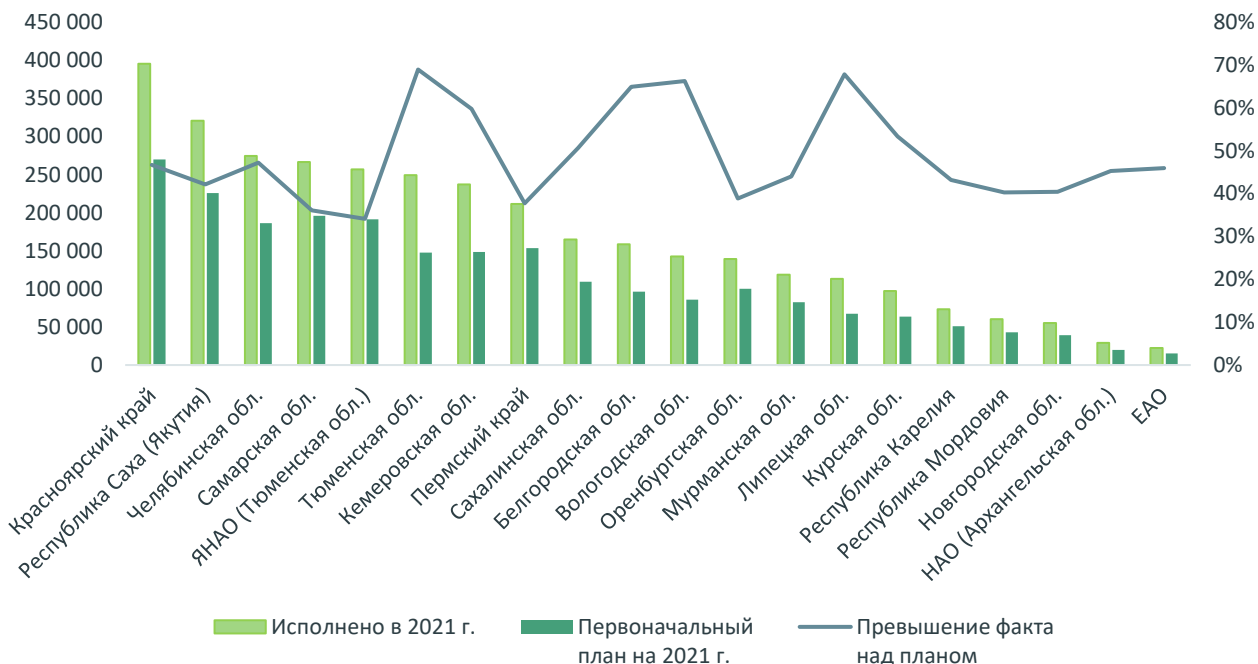
Источник: Федеральное казначейство, расчеты АКРА

Хотя основной вклад в совокупный профицит бюджетов внесла характерная для 2021 года рыночная конъюнктура, о которой неоднократно говорилось, нельзя не учитывать влияние частичного восстановления экономики в прошлом году и эффект низкой базы 2020-го.

Изначально запланированные совокупные доходы бюджетов оказались на 28% ниже, чем их итоговое исполнение. Консервативное планирование бюджетов — стандартная практика, к тому же в конце 2020 года, когда составлялись планы на 2021 год, особых поводов для оптимизма не было (хотя в четвертом квартале 2020-го рост цен на металлы был уже очевиден). В результате некоторые субъекты очень существенно превысили планы по доходам — на 40% и более.

<sup>1</sup> Здесь и далее приводятся данные неконсолидированных бюджетов субъектов РФ.

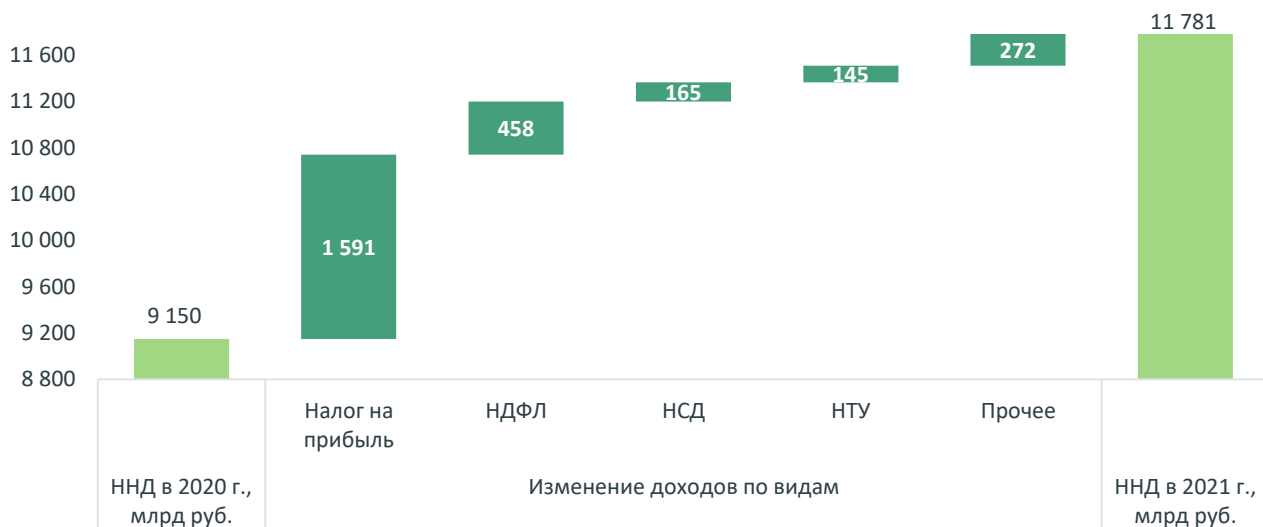
**Рисунок 1. Многие субъекты не могли спрогнозировать доходы на 2021 год**



Источник: Федеральное казначейство, данные законов о бюджетах субъектов РФ, расчеты АКРА

Основной вклад в рост ННД субъектов внесли поступления по налогу на прибыль, увеличившиеся год к году на 55%, или на 1,6 трлн руб. Их прирост обеспечил 60% прироста ННД в 2021 году. На этом фоне вклад поступлений от других видов налогов не так заметен. Например, поступления по налогам на совокупный доход обеспечили лишь 6% прироста ННД, однако сами поступления по этому виду доходов выросли на 40% к прошлогоднему уровню. Поступления по налогам на товары и услуги, также обеспечившие 6% прироста ННД, выросли на 19%. НДС увеличился менее существенно (на 14%), но за счет его значительной доли в структуре ННД он обеспечил 17% их прироста.

**Рисунок 2. Рост ННД более чем наполовину обеспечен увеличением поступлений по налогу на прибыль**



Источник: Федеральное казначейство, расчеты АКРА

Поступления по налогу на прибыль, как и совокупные доходы в целом, были запланированы субъектами консервативно. Относительно плана данные поступления выросли на 64%<sup>2</sup>, однако в двух субъектах — в Томской области и в Калмыкии — они оказались ниже запланированного уровня. Остальные субъекты превысили план поступлений по налогу на прибыль, но динамика была неоднородной: диапазон колебаний к первоначальному плану составил от 3% в ЕАО до 227% в Кемеровской области, а к показателям 2020 года — от 4% в Амурской области до 266% в Хакасии. Три субъекта — Чукотский автономный округ, Сахалинская область и Республика Алтай — показали в прошлом году снижение поступлений по налогу на прибыль относительно 2020 года.

Несмотря на значительный разброс по темпам прироста, две трети субъектов увеличили поступления по налогу на прибыль с превышением плана на треть и более. Самыми успешными в этом отношении были те субъекты, в структуре экономики которых значительная доля приходится на металлургию и химическую промышленность (см. Приложение).

Профицит неконсолидированных бюджетов субъектов в 2021 году составил 605 млрд руб. С профицитом прошлый год завершили 66 субъектов; почти столько же — 60 субъектов — закончили 2020 год с дефицитом. Совокупный профицит 66 субъектов РФ был равен 777 млрд руб., а перечень субъектов с максимальными бюджетными профицитами не стал неожиданностью (см. рис. 3).

**Рисунок 3. Рост поступлений по налогу на прибыль обусловил максимальные профициты по итогам 2021 года**

	Профицит, млн руб.		Профицит, % от ННД
Красноярский край	86 846	Липецкая обл.	38%
Санкт-Петербург	46 857	ЕАО	31%
Челябинская обл.	42 394	Вологодская обл.	30%
Липецкая обл.	35 505	Красноярский край	26%
Кемеровская обл.	34 516	Белгородская обл.	26%
Краснодарский край	33 691	Челябинская обл.	21%
Вологодская обл.	33 208	Кемеровская обл.	19%
Республика Саха (Якутия)	33 182	Пермский край	18%
Белгородская обл.	33 007	Новгородская обл.	18%
Пермский край	29 469	Ивановская обл.	18%
Самарская обл.	27 799	Мурманская обл.	18%
Тюменская обл.	25 297	Оренбургская обл.	18%
Воронежская обл.	19 242	Республика Саха (Якутия)	17%
ЯНАО (Тюменская обл.)	19 106	Воронежская обл.	17%
Московская обл.	18 859	Республика Марий Эл	17%

Источник: расчеты АКРА

Бюджетный дефицит оставшихся 19 субъектов составил в прошлом году 173 млрд руб., при этом на Москву приходилось 110 млрд руб. В сравнении с результатом 2020 года, когда совокупный дефицит бюджетов субъектов превышал 700 млрд руб., итоги 2021 года оказались лучше на 1,3 трлн руб.

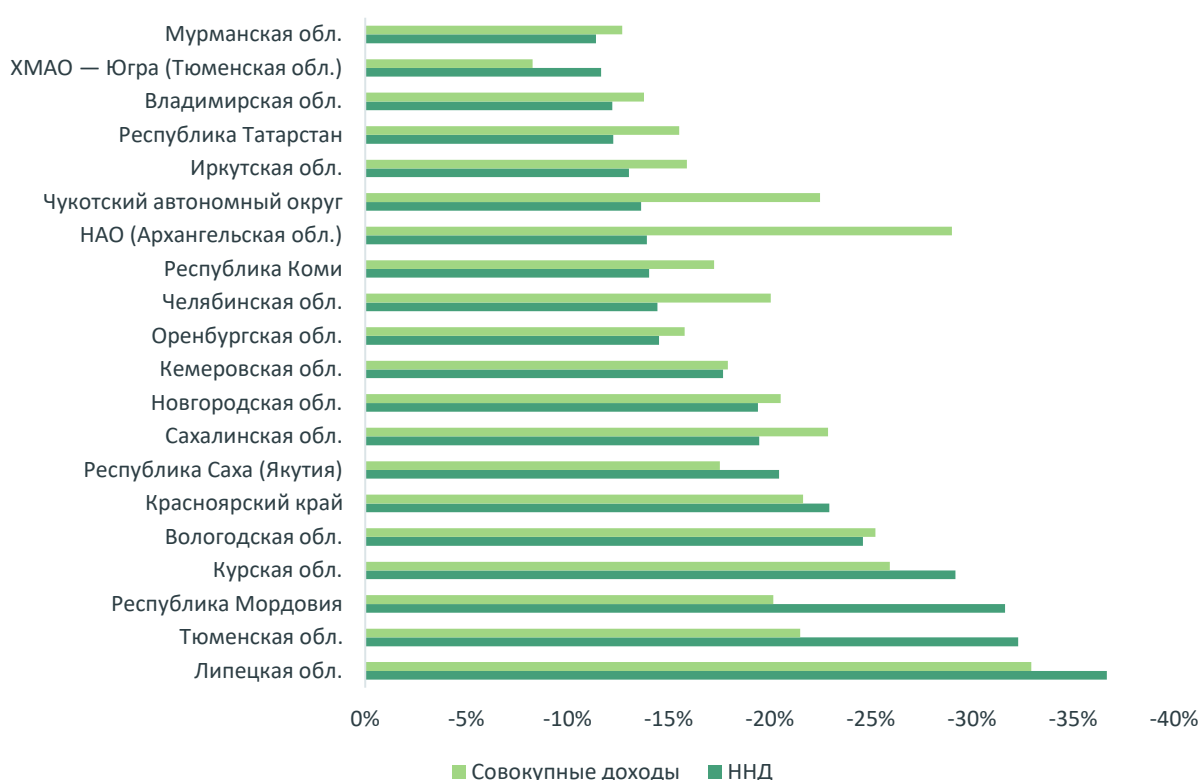
<sup>2</sup> Без учета данных по Москве, Самарской области и Пермскому краю, которые не детализируют налоговые поступления в своих законах о бюджетах.

## В ТЕКУЩЕМ ГОДУ ДЕФИЦИТ В ЗНАЧИТЕЛЬНОЙ МЕРЕ БУДЕТ ПОКРЫТ ЗА СЧЕТ ИСТОЧНИКОВ, НЕ ПРИВОДЯЩИХ К РОСТУ ДОЛГА

На текущий год субъектами запланировано <sup>3</sup> снижение совокупных доходов на 7% относительно показателей за 2021 год (без учета Москвы — на 8%). Снижаться будут как ННД (на 4% <sup>4</sup>), так и безвозмездные поступления (на 15%). Впрочем, размер безвозмездных поступлений во многом зависит от решений Правительства РФ и может увеличиваться в течение года.

Большинство субъектов, ННД которых нетипично выросли в 2021 году, прогнозируют их снижение в 2022-м: это Липецкая область (на 37%), Тюменская, Курская и Вологодская области (на 32, 29 и 25% соответственно), Красноярский край (на 23%), Якутия (на 20%), а также Новгородская и Кемеровская области (на 19 и 18% соответственно). Несколько выделяются из этого списка Республика Мордовия и Сахалинская область, чьи доходы в 2021-м выросли не столь существенно; данные субъекты предполагают снижение ННД в 2022 году на 32 и 19% соответственно.

Рисунок 4. Субъекты не ожидают сохранения тенденции роста ННД



Источник: данные законов о бюджетах субъектов РФ, расчеты АКРА

<sup>3</sup> Согласно первоначально утвержденным законам о бюджетах субъектов РФ.

<sup>4</sup> Здесь и далее приведены данные без учета Москвы, если не указано иное; для Самарской области использованы данные пояснительной записки к проекту закона Самарской области «Об областном бюджете на 2022 год и на плановый период 2023 и 2024 годов».



Субъекты полагают, что по итогам текущего года совокупный дефицит бюджета составит 715 млрд руб. Лишь шесть субъектов запланировали исполнение бюджетов с профицитом в размере 10 млрд руб. в совокупности. Это Омская область с прогнозируемым профицитом 6,5 млрд руб., Республика Карелия и Смоленская область (по 1,1 млрд руб.), а также Томская область, Камчатский край и ЕАО, где ожидаются более скромные профициты в абсолютном выражении. Еще четыре субъекта планируют бездефицитный бюджет: это Ярославская, Тамбовская, и Волгоградская области, а также Республика Марий Эл. Остальные 75 субъектов (с учетом Москвы) завершат 2022 год с совокупным дефицитом в 1,1 трлн руб., на фоне которого профицит шести указанных выше субъектов в 10 млрд руб. окажется незаметным.

**Рисунок 5. Субъекты с максимальным дефицитом в абсолютном и относительном выражении**

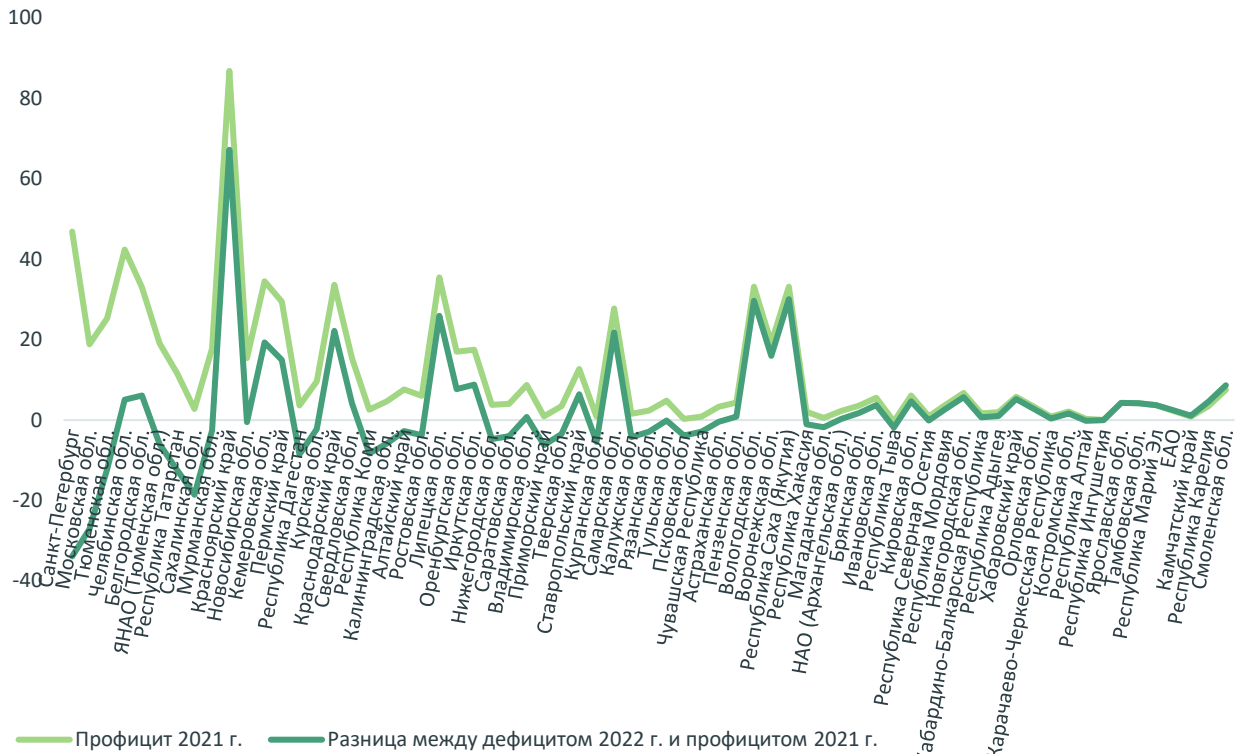
	млрд руб.		% от ННД
Москва	372	Чеченская Республика	87%
Санкт-Петербург	81	Республика Дагестан	28%
Московская обл.	46	Курская обл.	24%
Тюменская обл.	38	Тюменская обл.	24%
Челябинская область	37	Курганская обл.	24%
ХМАО — Югра (Тюменская область)	34	Мурманская обл.	23%
Белгородская обл.	27	Белгородская обл.	23%
ЯНАО (Тюменская обл.)	25	Челябинская обл.	21%
Республика Татарстан	24	Республика Тыва	20%
Республика Башкортостан	21	Республика Бурятия	19%
Сахалинская обл.	21	Калининградская обл.	18%
Мурманская обл.	20	Сахалинская обл.	18%
Красноярский край	20	Липецкая обл.	16%
Новосибирская обл.	16	Псковская обл.	16%
Кемеровская обл.	15	ХМАО — Югра	15%

Источник: данные законов о бюджетах субъектов РФ, расчеты АКРА

Из 66 субъектов, завершивших прошлый год с профицитом, 36 субъектов запланировали в 2022 году дефицит в размере, который потенциально мог бы быть профинансирован без привлечения заимствований, а лишь за счет собственной ликвидности (если бы профицит в полном объеме мог остаться на счетах субъекта). На рис. 6 разница между планируемым дефицитом и сложившимся профицитом этих субъектов положительна.

Способность исполнять бюджет без дефицита или финансировать дефицит без привлечения долга (коммерческого прежде всего) означает для субъекта возможность соблюсти условия проведенного в 2021 году рефинансирования коммерческого долга. С этой точки зрения максимальным запасом прочности в абсолютном выражении обладают Красноярский край, Краснодарский край, Липецкая, Самарская и Вологодская области, а также Республика Саха (Якутия). Всего же более трети субъектов обеспечили себе в прошлом году существенный запас финансовой устойчивости.

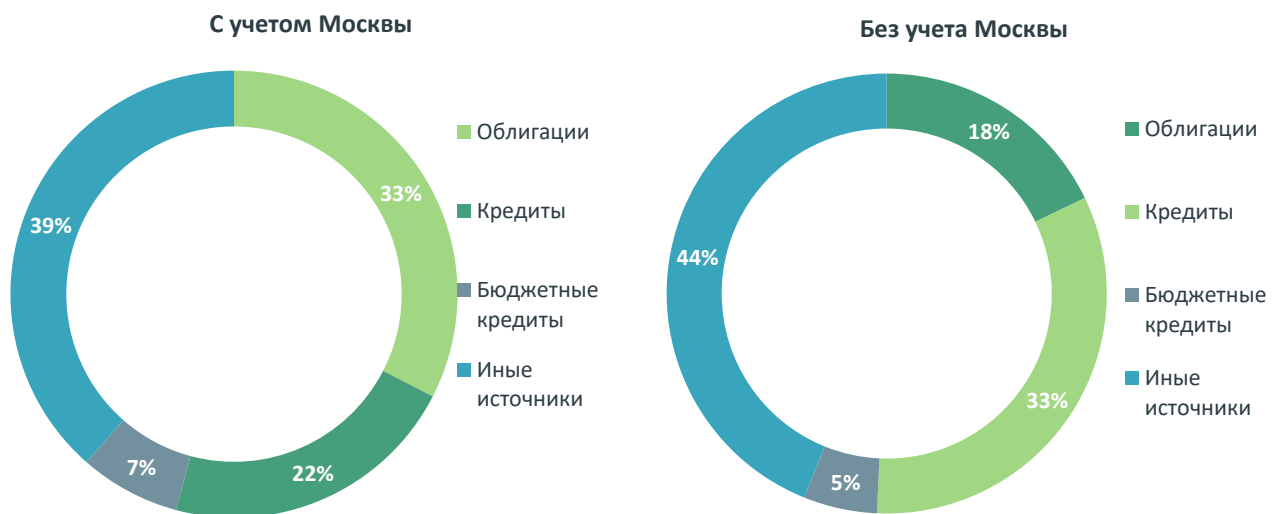
**Рисунок 6. У более чем трети субъектов планируемый дефицит (по модулю) меньше профицита прошлого года**



Источник: Федеральное казначейство, данные законов о бюджетах субъектов РФ, расчеты АКРА

Суммарно все субъекты (без учета Москвы) при финансировании дефицитов своих бюджетов на 44% полагаются на источники, не приводящие к изменению размера долга. Среди таких источников основную роль играют остатки на счетах. Нетто-привлечение банковских кредитов (сумма привлечения за вычетом суммы погашений) в 2022 году обеспечит субъектам 33% покрытия планируемых дефицитов, нетто-привлечение облигаций — 18%, а бюджетных кредитов — 5%.

**Рисунок 7. В финансировании дефицита текущего года субъекты будут опираться на ликвидность и банковские кредиты**



Источник: данные законов о бюджетах субъектов РФ, расчеты АКРА



Расходы, отраженные в первоначальных вариантах законов о бюджетах, регулярно исполняются с некоторым превышением: в среднем за последние пять лет данное превышение составило 7%, или 0,7 трлн руб. Однако это согласуется с перевыполнением планов по безвозмездным поступлениям — в среднем на те же 0,7 трлн руб. за последние десять лет, а в относительном выражении — почти наполовину. Хотя год от года ситуация меняется (так, в 2021 году безвозмездные поступления выросли на 1 трлн руб. относительно плана, а расходы — на 1,5 трлн руб.), все же можно говорить о том, что с учетом усреднения перевыполнение плана по расходам обеспечено ростом безвозмездных поступлений. При прочих равных это означает, что в 2022 году субъекты могут исполнить бюджеты с совокупным дефицитом, но достижение заявленного объема в 0,7 трлн руб. (1,1 трлн руб. с учетом Москвы) представляется маловероятным.

## ПРИЛОЖЕНИЕ

## Налог на прибыль в 2021 году: объем поступлений превысил показатель 2020 года и первоначальные планы на 2021 год

	2021 г. к 2020 г.	Исполнение к первонач. плану 2021 г.		2021 г. к 2020 г.	Исполнение к первонач. плану 2021 г.
Москва	37%	н. д.	Магаданская обл.	8%	51%
Пермский край	139%	н. д.	Брянская обл.	47%	51%
Самарская обл.	82%	н. д.	Пензенская обл.	62%	51%
Кемеровская обл.	231%	227%	ХМАО — Югра (Тюменская обл.)	11%	51%
Вологодская обл.	211%	212%	Смоленская обл.	47%	50%
Липецкая обл.	205%	182%	Республика Саха (Якутия)	35%	50%
Республика Тыва	185%	170%	Севастополь	43%	48%
Белгородская обл.	181%	156%	Ярославская обл.	46%	46%
Республика Карелия	160%	137%	Московская обл.	43%	45%
Оренбургская обл.	109%	126%	Карачаево-Черкесская Республика	42%	45%
Новгородская обл.	177%	113%	Республика Бурятия	83%	41%
Курская обл.	105%	112%	Курганская обл.	26%	41%
Республика Северная Осетия	101%	112%	НАО (Архангельская обл.)	172%	39%
Республика Коми	134%	108%	Кабардино-Балкарская Республика	15%	38%
Астраханская обл.	94%	104%	Республика Хакасия	266%	36%
Красноярский край	82%	99%	Ростовская обл.	30%	35%
Тюменская обл.	75%	98%	Омская обл.	42%	33%
Мурманская обл.	78%	97%	Нижегородская обл.	46%	33%
Кировская обл.	122%	97%	Республика Марий Эл	71%	33%
Ивановская обл.	73%	97%	Камчатский край	17%	32%
Челябинская обл.	150%	95%	Новосибирская обл.	50%	32%
Владимирская обл.	79%	87%	Республика Ингушетия	29%	31%
Саратовская обл.	68%	82%	Тульская обл.	35%	31%
Иркутская обл.	65%	80%	Калужская обл.	22%	29%
Ставропольский край	77%	72%	Амурская обл.	4%	26%
Орловская обл.	76%	70%	Сахалинская обл.	-27%	25%
Краснодарский край	52%	68%	Забайкальский край	42%	25%
Чеченская Республика	55%	64%	Рязанская обл.	33%	25%
Хабаровский край	45%	63%	Республика Крым	51%	24%
ЯНАО (Тюменская обл.)	85%	62%	Ульяновская обл.	30%	23%
Приморский край	55%	61%	Волгоградская обл.	20%	22%
Санкт-Петербург	45%	60%	Чувашская Республика	17%	20%

Алтайский край	38%	60%	Калининградская обл.	16%	19%
Воронежская обл.	32%	59%	Чукотский автономный округ	-29%	16%
Архангельская обл.	112%	58%	Тверская область	4%	15%
Республика Башкортостан	92%	57%	Республика Дагестан	27%	12%
Удмуртская Республика	83%	56%	Ленинградская обл.	6%	9%
Тамбовская обл.	41%	55%	Псковская обл.	25%	8%
Республика Татарстан	85%	55%	Республика Алтай	-1%	5%
Свердловская обл.	65%	53%	ЕАО	29%	3%
Республика Мордовия	44%	53%	Республика Калмыкия	29%	-12%
Республика Адыгея	81%	52%	Томская обл.	56%	-16%
Костромская область	36%	51%			

Источник: Федеральное казначейство, данные законов о бюджетах субъектов РФ, расчеты АКРА

(С) 2022

Аналитическое Кредитное Рейтинговое Агентство (Акционерное общество), АКРА (АО)

Москва, Садовническая набережная, д. 75

[www.acra-ratings.ru](http://www.acra-ratings.ru)

Аналитическое Кредитное Рейтинговое Агентство (АКРА) создано в 2015 году. Акционерами АКРА являются 27 крупнейших компаний России, представляющие финансовый и корпоративный сектора, а уставный капитал составляет более 3 млрд руб. Основная задача АКРА — предоставление качественного рейтингового продукта пользователям российского рейтингового рынка. Методологии и внутренние документы АКРА разрабатываются в соответствии с требованиями российского законодательства и с учетом лучших мировых практик в рейтинговой деятельности.

Представленная информация, включая, помимо прочего, кредитные и некредитные рейтинги, факторы рейтинговой оценки, подробные результаты кредитного анализа, методологии, модели, прогнозы, аналитические обзоры и материалы и иную информацию, размещенную на сайте АКРА (далее — Информация), а также программное обеспечение сайта и иные приложения, предназначены для использования исключительно в ознакомительных целях. Настоящая Информация не может модифицироваться, воспроизводиться, распространяться любым способом и в любой форме ни полностью, ни частично в рекламных материалах, в рамках мероприятий по связям с общественностью, в сводках новостей, в коммерческих материалах или отчетах без предварительного письменного согласия со стороны АКРА и ссылки на источник. Использование Информации в нарушение указанных требований и в незаконных целях запрещено.

Кредитные рейтинги АКРА отражают мнение АКРА относительно способности рейтингуемого лица исполнять принятые на себя финансовые обязательства или относительно кредитного риска отдельных финансовых обязательств и инструментов рейтингуемого лица на момент опубликования соответствующей Информации.

Некредитные рейтинги АКРА отражают мнение АКРА о некоторых некредитных рисках, принимаемых на себя заинтересованными лицами при взаимодействии с рейтингуемым лицом.

Присваиваемые кредитные и некредитные рейтинги отражают всю относящуюся к рейтингуемому лицу и находящуюся в распоряжении АКРА существенную информацию (включая информацию, полученную от третьих лиц), качество и достоверность которой АКРА сочло надлежащими. АКРА не несет ответственности за достоверность информации, предоставленной клиентами или связанными третьими сторонами. АКРА не осуществляет аудита или иной проверки представленных данных и не несет ответственности за их точность и полноту. АКРА проводит рейтинговый анализ представленной клиентами информации с использованием собственных методологий. Тексты утвержденных методологий доступны на сайте АКРА по адресу: [www.acra-ratings.ru/criteria](http://www.acra-ratings.ru/criteria).

Единственным источником, отражающим актуальную Информацию, в том числе о кредитных и некредитных рейтингах, присваиваемых АКРА, является официальный интернет-сайт АКРА — [www.acra-ratings.ru](http://www.acra-ratings.ru). Информация представляется на условии «как есть».

Информация должна рассматриваться пользователями исключительно как мнение АКРА и не является советом, рекомендацией, предложением покупать, держать или продавать ценные бумаги или любые финансовые инструменты, офертой или рекламой.

АКРА, его работники, а также аффилированные с АКРА лица (далее — Стороны АКРА) не предоставляют никакой выраженной в какой-либо форме или каким-либо образом непосредственной или подразумеваемой гарантии в отношении точности, своевременности, полноты или пригодности Информации для принятия инвестиционных или каких-либо иных решений. АКРА не выполняет функции фидуциария, аудитора, инвестиционного или финансового консультанта. Информация должна расцениваться исключительно как один из факторов, влияющих на инвестиционное или иное бизнес-решение, принимаемое любым лицом, использующим ее. Каждому из таких лиц необходимо провести собственное исследование и дать собственную оценку участнику финансового рынка, а также эмитенту и его долговым обязательствам, которые могут рассматриваться в качестве объекта покупки, продажи или владения. Пользователи Информации должны принимать решения самостоятельно, привлекая собственных независимых консультантов, если сочтут это необходимым.

Стороны АКРА не несут ответственности за любые действия, совершенные пользователями на основе данной Информации. Стороны АКРА ни при каких обстоятельствах не несут ответственности за любые прямые, косвенные или случайные убытки и издержки, возникшие у пользователей в связи с интерпретациями, выводами, рекомендациями и иными действиями третьих лиц, прямо или косвенно связанными с такой информацией.

Информация, предоставляемая АКРА, актуальна на дату подготовки и опубликования материалов и может изменяться АКРА в дальнейшем. АКРА не обязано обновлять, изменять, дополнять Информацию или уведомлять кого-либо об этом, если это не было зафиксировано отдельно в письменном соглашении или не требуется в соответствии с законодательством Российской Федерации.

АКРА не оказывает консультационных услуг. АКРА может оказывать дополнительные услуги, если это не создает конфликта интересов с рейтинговой деятельностью.

АКРА и его работники предпринимают все разумные меры для защиты всей имеющейся в их распоряжении конфиденциальной и/или иной существенной непубличной информации от мошеннических действий, кражи, неправомерного использования или непреднамеренного раскрытия. АКРА обеспечивает защиту конфиденциальной информации, полученной в процессе деятельности, в соответствии с требованиями законодательства Российской Федерации.